


# 大らかな屋根で子どもたちを包み込む、みんなが笑顔のこども園

## 安心・快適・機能的、みんなが笑顔になれる施設づくり

基本計画で示されている基本コンセプト＝「みんなが笑顔のこども園」。  
この考え方をさらに発展させて、こどもが安心していきいきと過ごせるだけでなく、大人や周辺環境までも好ましい状況をつくりだし、関係する「みんな」が笑顔になれる施設づくりを行います。



**楽しい・心地よい**  
こどもたちが笑顔になる  
楽しくて毎日通いたくなる  
仕掛けづくり



**快適・省エネ**  
地球が笑顔になる  
省エネと快適さを両立する  
施設づくり



**安心・安全**  
こどもたちの笑顔  
絶やさない安全な  
施設づくり

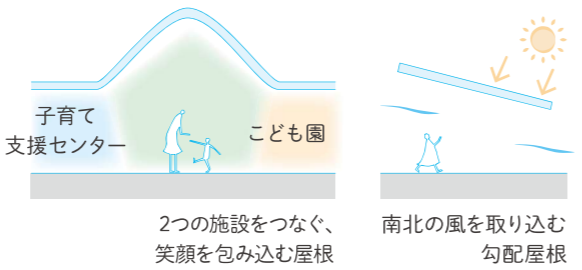


**機能的・働きやすい**  
大人たちも笑顔になる  
使いやすく機能的な  
施設づくり



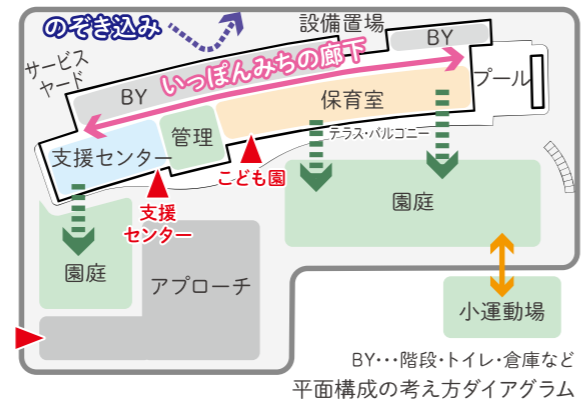
### 01 風を取り込んで2つの施設をつなぐ大屋根

- 子育て支援センターとこども園、2つの施設をゆるやかにつなぐ大屋根による、大らかなやさしい表情をつくります。
- 夏の日射を遮り、南北の風を取り込む勾配屋根とし、居心地のよい生活空間に寄与するデザインとします。
- 遊戯室は高天井を活かしたさんかく屋根とし、軒を出すことで、多くの風をつかまえて取り込む装置とするとともに、既存のぼっぼえんのように利用者の記憶に残る外観とします。



### 02 「いっぽんみち」がつくる、全保育室が南向きの平面構成

- 「いっぽんみち」となる廊下に対して、南側にプレイルームや保育室を、北側にトイレや倉庫等のバックヤードを配置し、シンプルで誰にでも分かりやすい平面計画とします。
- 横長の建物配置とすることで、遊戯室や保育室・プレイルームなどこどもが利用する居室を南向きとします。
- 北側に窓を必要としないバックヤードを配置することで、周辺の住宅に対する覗き込みを防ぎます。
- 1階に0～2歳児室、2階に3～5歳児室をゾーニングすることで、生活リズムや体格の違いに配慮するとともに、非常時の避難のしやすさも考慮した計画とします。



随所にデンを設えた いっぽんみちの廊下

大きい子の図書コーナー

ゆとりある休憩室

図書コーナー

3歳児室

腰掛けベンチ

幼児用WC

4歳児室

5歳児室

日常の利便性と有事の安全性を高める緩やかな階段

各幼児トイレ内に大人用トイレを設置して動線を短縮

遊戯室

運用により子育て支援センター側から利用可能なセキュリティ設定

委託業者用休憩室を別途設定しセキュリティ面に配慮

休憩室

授乳室

会議室・研修室

EV一時預かり室

遊戯室

小さい子たちの図書コーナー

ピロティ空間のイメージ

プール遊びができるピロティの屋外園庭

酷暑でも日影でプール遊びができるピロティの屋外園庭

プール遊びができるピロティの屋外園庭

ピロティ空間のイメージ

プールの目隠しを兼ねる屋外用倉庫

築山やレインガーデンのある大阪狭山市の風景のような園庭

芝生の園庭

保育室から直接園庭に出られる設え

送迎時の負担に配慮し低年齢児保育室をエントランス付近に配置

小運動場の菜園へ行き来がしやすい計画

雨に濡れないバス乗降場

駐輪場から雨に濡れないアプローチ

雨に濡れないサービスヤード

南向きの明るい園庭

園庭(支援センター用)

菜園

歩車分離した広めの安心なアプローチ

小学校通用門が継続利用可能な計画

一方通行による安全な駐車場

2F

秘密基地のような階段下のDEN

見える調理室

多目的室

WC

授乳室

EV

相談室

ENT

職員室

医務室

調理室

搬入

雨に濡れないサービスヤード

南向きの明るい園庭

園庭(支援センター用)

菜園

歩車分離した広めの安心なアプローチ

小学校通用門が継続利用可能な計画

一方通行による安全な駐車場

1F

子育て支援センター

こども園

設備置場

BY

プール

保育室

テラス・バルコニー

管理棟

園庭

支援センター

アプローチ

小運動場

BY...階段・トイレ・倉庫など平面構成の考え方ダイアグラム